



ご使用のパソコンで、「バージョンアップ機能が反映されない。」または「動作が安定しない。」等の場合は、

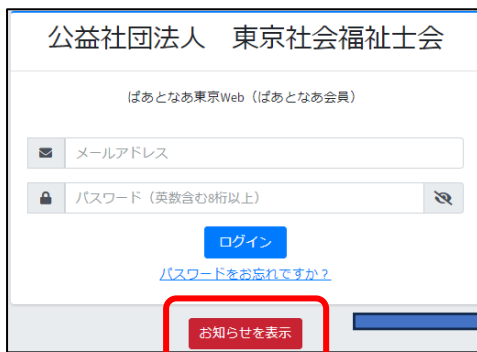
(Google Chrome の場合)

⇧Shift と F5 を同時に押すことで解消されます。

(Microsoft Edge の場合)

Ctrl と F5 を同時に押すことで解消されます。

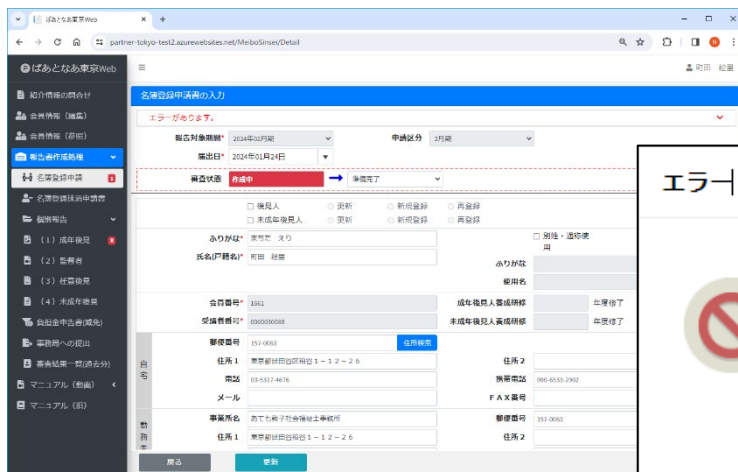
① トップ画面にお知らせを表示する機能を追加。



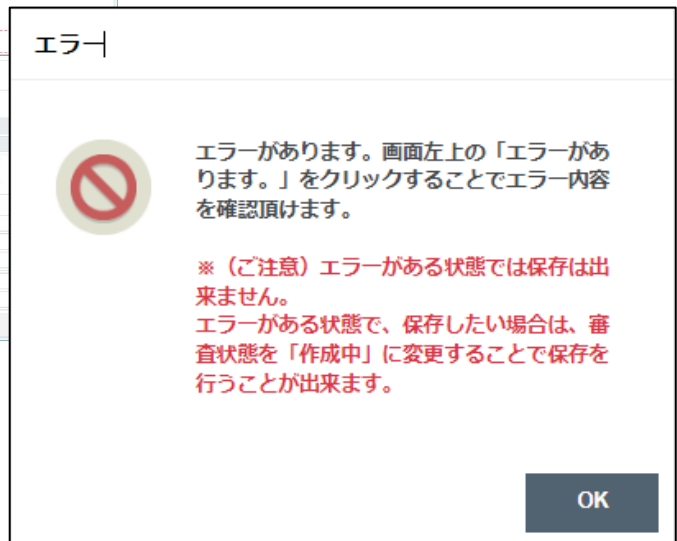
[お知らせを表示]をクリックすると右図の「お知らせ」画面が表示されます。
該当行をクリックすると詳細が表示されます。



② 「個別報告」および「名簿登録申請」の登録画面においてエラーがある場合に、左上のエラー表示のみでは分かりづらいため、下記のエラーメッセージを表示する機能を追加。



(左図) バージョンアップ前
「エラーがあります。」の表示のみ。



(右図) バージョンアップ後

従来の「エラーがあります。」に加えて、右図のエラーメッセージを表示する機能を追加